



灯头特写
(注：式样可参照
森林公园内现有已
安装的路灯)



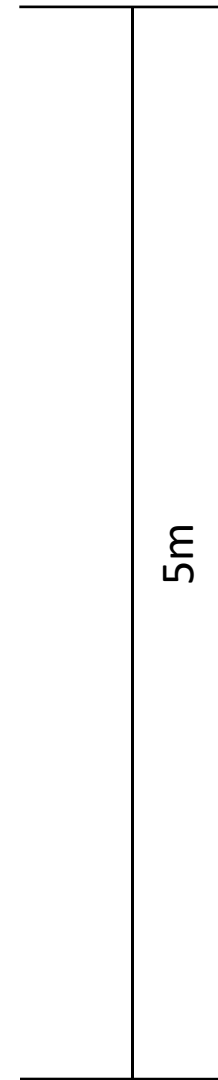
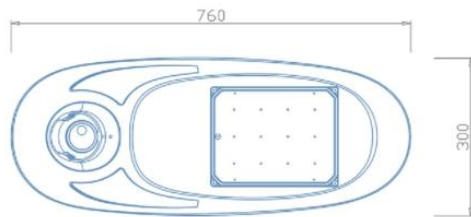
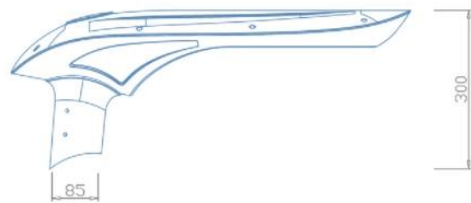
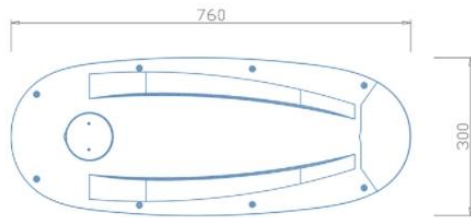
条纹灯杆特写



透光孔特写

设计参数

LED 路灯 尺寸标注



设计参数

【主杆】 180等径管mm，壁厚3.5mm

【法兰】 300*300*12mm

【材质】 灯杆主体为Q235优质钢

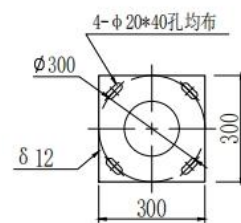
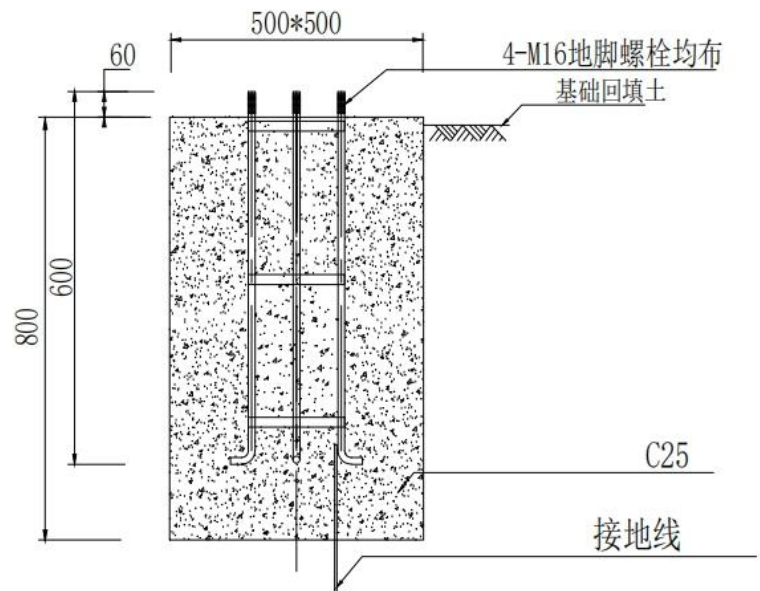
【工艺】 整体热镀锌静电喷塑

【灯具光源】 80W LED

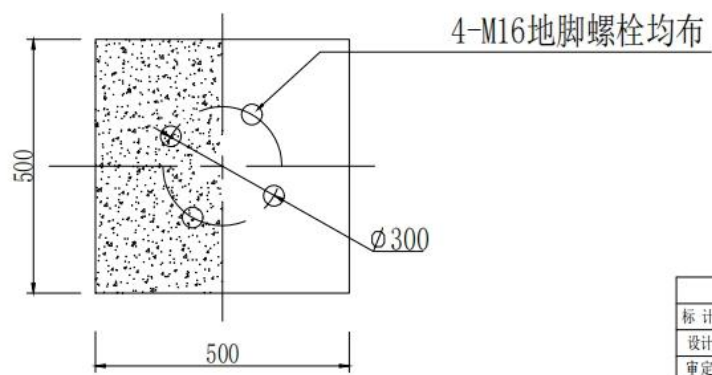
【预埋件】 4*16螺栓，高度50公分

式样可参照森林公园内已安装的路灯。

设计参数



法兰平面图



- 备注：
- 1、基础混凝土采用C25，要注意基础钢筋笼与路面朝向；
 - 2、回填土应分层夯实；
 - 3、基础凝固达到的100%时方可安装；
 - 4、穿线管根据实际需要，适当调整。
 - 5、基础大小可根据地质情况，适当调整。

			4-6米灯杆	单位: mm			
标	计	签字		日期	图纸标记		重量
设计							
审定							
审核							
日期							
基础图				共 张		第 张	